



# Jahresausblick 2020

„Zusätzlich“  
Wichtiges auf den  
Punkt gebracht

## Einführung >>

**BayernGold** veröffentlicht hiermit, nach längerer Zeit, einen Sonder-Report – einen Jahresausblick für 2020. Dieser soll Hilfe zur Meinungsbildung liefern, nicht mehr und nicht weniger. Wichtig ist an dieser Stelle zu erwähnen, dass Jahresausblicke nicht als „Voraussage“, „Vorhersage“ oder „Prognose“ gesehen werden sollten. Niemand kennt die exakte Kursentwicklung an den Börsen, für die Zukunft. So auch BayernGold nicht. Wir sehen diesen „Ausblick“ eher als mögliche Reiseroute der Märkte, welche jedoch jederzeit verlassen werden kann. Börsen können eine Einschätzung erfüllen oder nicht, hierfür besteht eine 50/50-Chance.

**Warum veröffentlichen wir dennoch diesen Report? Da wir hiermit Geld verdienen möchten?** Sicher auch deshalb und für unsere Reputation, welche wir beabsichtigen so weiter zu stärken. Aber wer BayernGold kennt weiß, dass wir wirklichen Mehrwert bieten möchten. Dies erkennt man schon alleine daran, dass die Einnahmen durch den Verkauf nicht den Aufwand der Erstellung widerspiegeln werden. Unzählige Stunden, Tage und Wochen sind für die Fertigstellung der vielen Grafiken nötig gewesen. Rechnet man die Zeit und die Anzahl der Verkäufe, so handelt es sich hierbei um kein gutes Geschäft für uns. Dies ist jedoch Ihr Vorteil, da Sie exklusiven und relativ einmaligen Content erhalten und nun vor sich haben. Darüber hinaus sind Vertrauen und exzellente Arbeit unser bekanntes Aushängeschild. Was wir an dieser Stelle bieten sind viele Statistiken, einzigartige Auswertungen und eine besondere Sichtweise auf die Märkte. Unsere statistischen Auswertungen können Sie auch in den kommenden Jahren verwenden und sich so Marktvorteile erarbeiten. Eine richtige Prognose wird es von uns nicht geben, da wir dies als unseriös erachten und es am Ende ganz anders als angenommen kommen kann. Dies kann man Jahr für Jahr verfolgen, wenn sogenannte „Experten“ ihre Prognosen für Dax und Co. abgeben. Wir enthalten uns dieser sinnlosen Begebenheit und bieten stattdessen sinnvolle Hilfe.

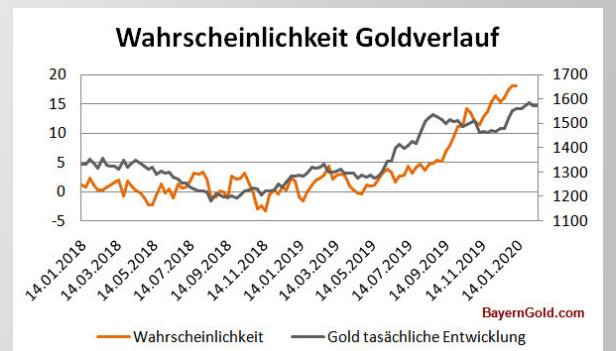
**Was können Sie also von uns und diesem Jahresausblick erwarten?** Viele statistische „Tatsachen“, welche mit gewissen Wahrscheinlichkeiten eintreffen. Vor allem so sind realistische Einschätzungen für den Börsenhandel möglich. Statistiken liefern wiederkehrende Muster, zum Teil mit einer erheblichen Eintrittswahrscheinlichkeit, welche man für langfristig erfolgreichen Börsenhandel verwenden kann.

Letztlich gilt: jeder Anleger steht in der Selbstverantwortung und sollte keine Anlageentscheidung einem „Analysten“ überlassen.

*Da jeder Investor seine eigenen Anlageentscheidungen treffen muss/sollte ist der hier vorliegende Report ebenfalls nur zu Informationszwecken gedacht, welche die Grundlage einer jeden guten Anlageentscheidung bildet.*

An dieser Stelle ist es bereits wichtig zu erwähnen, dass die Börse Zyklen und Psychologie folgt. Wer dies verinnerlicht hat macht bereits mehr richtig als der Großteil der Anleger. Fundamentale Fakten haben nur sehr langfristig Bedeutung und sind für die langfristige Grundausrichtung entscheidend. Mittelfristig oder gar kurzfristig haben fundamentale Faktoren nur wenig bis gar keinen Einfluss, wie unsere Marktkommentare seit Jahren belegen und wie wir auch durch diesen Report aufzeigen werden.

Um etwas näher zu verdeutlichen was dieser Report leisten kann und was nicht und welchen Wert er bieten kann, sollen an dieser Stelle zwei kleine Beispiele folgen. Zum einen der Jahresausblick für Gold, für das Jahr 2018/2019. Viele Goldanalysten prognostizierten bereits für 2018 einen heftigen Anstieg für Gold, nachdem die Edelmetalle bereits 2016 eine Rally erlebten. Wir hingegen bekräftigten immer wieder, dass es deutlich wahrscheinlicher ist, dass 2018 ein Seitwärtsmarkt entsteht und es erst ab 2019 zu einem Anstieg kommt. Woher konnten wir dies wissen und hierzu immer wieder Grafiken über unseren Blog und Twitter teilen? **STATISTIKEN** und **WAHRSCHEINLICHKEITEN** lautet die Antwort. Hier der „prognostizierte“ und tatsächliche Verlauf von Gold, für 2018/2019:



Abgebildet sieht man in Orange den wahrscheinlichen Verlauf von Gold, in Grau die tatsächliche Kursentwicklung. Die Übereinstimmung ist nicht von der Hand zu weisen.

## Über uns

BayernGold wurde als Aufklärungsinitiative 2008 gegründet.

Über 15 Jahre aktive Börsenerfahrung.

Entwicklung einer Vielzahl eigener Indikatoren und Handelssysteme.

Ehemaliger Börsenbriefherausgeber mit einer Durchschnittsrendite von ca. 27% p.a.

Autor für verschiedene Finanz- und Aufklärungsportale, Finanzmarktanalyst.

Korrekte Warnungen vor allen wichtigen Edelmetallhochs seit 2007.

## Seminare von BG

Aktuelle Finanzmarktthemen und praktikable Lösungen werden hier aufgezeigt und diskutiert.

Ende 2013 wurde das Zinsmarkttief von uns ausgerufen.

**„Zusätzlich“  
Wichtiges auf den  
Punkt gebracht**

**Wichtige  
Zusatzinfos**

BayernGold ist ANDERS! Wir leben Börse auf unsere Art und Weise.

Besuchen Sie deshalb unsere Internetpräsenz [www.BayernGold.com](http://www.BayernGold.com) und informieren Sie sich unverbindlich über unsere Produkte, mit denen wir einen Mehrwert für Sie stiften wollen.

Für jeden der nachhaltige innovative Lösungsansätze für sein Erspartes sucht ist bei uns Gold richtig. Lesen Sie hierzu auf [www.BayernGold.com](http://www.BayernGold.com) mehr!

**Zweites Beispiel: Platin**

Jedes Jahr aufs Neue kann man diesen Trade an der Börse platzieren. Wir veröffentlichten 2018 und auch 2019 folgendes: <https://twitter.com/BayernGOLD/status/1072513240326987776> Hier die Eckdaten zu dieser Handelsidee: **Platin Long Dez bis Feb**

Trade vom 23.12. bis 28.02.

BayernGold.com	Longtrade
Durchschnittliche Performance	7%
Anzahl Gewinntrades	19
Gewinnwahrscheinlichkeit	90%
Risk/Reward-Ratio	45.2
Größte Verlusttiefe	-8%
Größte Gewinnhoch	42%
Längste Verlustserie	1 Jahr

So lässt sich nachhaltig und konstant Geld an der Börse verdienen. Immer wiederkehrende Börsenmuster erkennen und handeln. Diese beiden Beispiele sollen nur zeigen was dieser Jahresausblick bieten kann und was nicht. Wir werden keine unseriösen Prognosen abgeben, sondern stellen „lediglich“ hochwertige statistische Ausarbeitungen zur Verfügung, die eine hohe Wahrscheinlichkeit aufweisen. Da diese Daten aber zum Großteil auf Verangenehtswerten basieren kann niemand sicher sagen ob sich diese Muster auch in Zukunft fortsetzen werden. Dennoch kann eine solche Betrachtung dabei helfen einen Markt, Anlage, Investment oder Trade zu bewerten. In unserem Jahresausblick werden Sie

darum viele Statistiken vorfinden, welche Sie zum Teil auch in Folgejahren verwenden können, ebenso wie besondere Begebenheiten die uns beim Research aufgefallen sind und von Interesse sein könnten. Am Ende des Ausblicks finden sie noch ganzjährige Statistiken zum S&P 500 und Gold. So ist es Ihnen möglich statistisch vorteilhafte Marktphasen für Long oder Short zu finden. Weiter unten, auf dieser Seite, finden Sie noch eine kurze Inhaltsübersicht.

An dieser Stelle wollen wir es mit der Einleitung belassen und wünschen viel Spaß beim Lesen - **BayernGold**

**Trading/Investment  
- Seminar**

BayernGold möchte noch in diesem Jahr ein Trading- bzw. Investmentseminar anbieten. Nähere Infos finden Sie auf unseren Internetpräsenzen.

**Übersicht >>**

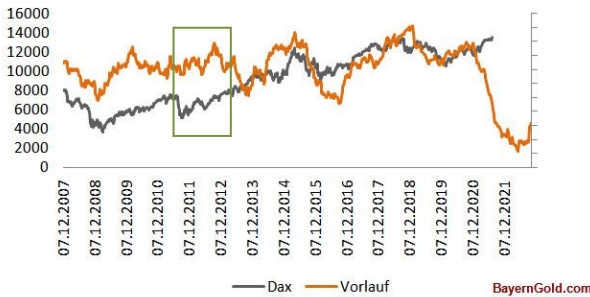
1. Aktienmarkt → 1.1. Wichtige Ratios → 1.2. Zyklen → 1.3. „Forecast“
2. Gold / Edelmetalle → 2.1. Wichtige Ratios → 2.2. CoT → 2.3. Zyklen → 2.4. „Forecast“
3. Fazit Standardmarkt und Edelmetalle
4. Weitere interessante Faks
5. Anleihen / WTI
6. Gesamtfazit / Schlusswort
7. Statistische Tabellen (DAX, Gold, Einzeltrades) für das Jahr 2020  
Rechtlicher Hinweis

„Zusätzlich“  
Wichtiges auf den  
Punkt gebracht

## 1.3. „Forecast“ >>

An dieser Stelle kommen wir nun zum vielleicht Wichtigsten und Interessantesten dieses Jahresausblicks – unser „statistischer Ausblick“. Diesen beginnen wir mit dem Dax, da wir hierauf einen guten Vorläufer haben, welcher fundamental die Richtung des Index vorgeben kann.

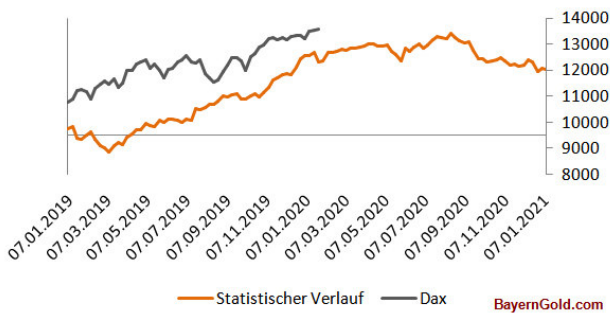
### Fundamentaler Vorlauf Standardmarkt - Dax



Orange stellt den Vorlauf dar und Grau bildet den Dax-Verlauf. Bisher wichen beide Linien in den vergangenen rund 15 Jahren nur einmal von einander ab. Dies war 2011-2012 der Fall, als der Markt mit frischem Geld geflutet wurde (rechteckiger Kasten). Aktuell müsste es demnach zu einer größeren Korrektur am Aktienmarkt kommen. Ob es wirklich hierzu kommt kann vermutlich nur die EZB / Fed beantworten, die alles daran setzen wird dies zu verhindern.

Im Standardmarkt gibt es aber nicht nur Vorläufer und Zyklen, sondern ebenfalls die bereits mehrfach genannten statistischen Wahrscheinlichkeiten. Nachstehend jene für den Dax. In Orange wird der statistische Verlauf dargestellt und in Grau der bisherige Dax-Verlauf. Die Statistik beginnt bereits 2019, um zu zeigen wie präzise oder ungenau die „Prognose“ für das vergangene Jahr war.

### Statistischer Verlauf - Dax



Demnach sollte der Dax bis Mai ansteigen, in eine Korrektur übergehen und erneut bis September zulegen, ehe es zu einer Korrektur kommt die sich bis zum Jahresende ausdehnt.

Dieses US-Wahljahr wird ganz entscheidend und dessen Verlauf! Einfluss auf den Kursverlauf kann diese Wahl auch auf die kommenden Jahre haben.

Dieses US-Wahljahr wird ganz entscheidend und dessen Verlauf! Einfluss auf den Kursverlauf kann diese Wahl auch auf die kommenden Jahre haben.

Dieses US-Wahljahr wird ganz entscheidend und dessen Verlauf! Einfluss auf den Kursverlauf kann diese Wahl auch auf die kommenden Jahre haben.

Dieses US-Wahljahr wird ganz entscheidend und dessen Verlauf! Einfluss auf den Kursverlauf kann diese Wahl auch auf die kommenden Jahre haben.

Dieses US-Wahljahr wird ganz entscheidend und dessen Verlauf! Einfluss auf den Kursverlauf kann diese Wahl auch auf die kommenden Jahre haben.

### Wichtige Zusatzinfos

Dieses US-Wahljahr wird ganz entscheidend und dessen Verlauf! Einfluss auf den Kursverlauf kann diese Wahl auch auf die kommenden Jahre haben.

Dieses US-Wahljahr wird ganz entscheidend und dessen Verlauf! Einfluss auf den Kursverlauf kann diese Wahl auch auf die kommenden Jahre haben.

Dieses US-Wahljahr wird ganz entscheidend und dessen Verlauf! Einfluss auf den Kursverlauf kann diese Wahl auch auf die kommenden Jahre haben.

Dieses US-Wahljahr wird ganz entscheidend und dessen Verlauf! Einfluss auf den Kursverlauf kann diese Wahl auch auf die kommenden Jahre haben.

Dieses US-Wahljahr wird ganz entscheidend und dessen Verlauf! Einfluss auf den Kursverlauf kann diese Wahl auch auf die kommenden Jahre haben.

Dieses US-Wahljahr wird ganz entscheidend und dessen Verlauf! Einfluss auf den Kursverlauf kann diese Wahl auch auf die kommenden Jahre haben.

Dieses US-Wahljahr wird ganz entscheidend und dessen Verlauf! Einfluss auf den Kursverlauf kann diese Wahl auch auf die kommenden Jahre haben.

Dieses US-Wahljahr wird ganz entscheidend und dessen Verlauf! Einfluss auf den Kursverlauf kann diese Wahl auch auf die kommenden Jahre haben.

Dieses US-Wahljahr wird ganz entscheidend und dessen Verlauf! Einfluss auf den Kursverlauf kann diese Wahl auch auf die kommenden Jahre haben.

Dieses US-Wahljahr wird ganz entscheidend und dessen Verlauf! Einfluss auf den Kursverlauf kann diese Wahl auch auf die kommenden Jahre haben.

Dieses US-Wahljahr wird ganz entscheidend und dessen Verlauf! Einfluss auf den Kursverlauf kann diese Wahl auch auf die kommenden Jahre haben.

Dieses US-Wahljahr wird ganz entscheidend und dessen Verlauf! Einfluss auf den Kursverlauf kann diese Wahl auch auf die kommenden Jahre haben.

Dieses US-Wahljahr wird ganz entscheidend und dessen Verlauf! Einfluss auf den Kursverlauf kann diese Wahl auch auf die kommenden Jahre haben.

Dieses US-Wahljahr wird ganz entscheidend und dessen Verlauf! Einfluss auf den Kursverlauf kann diese Wahl auch auf die kommenden Jahre haben.

Dieses US-Wahljahr wird ganz entscheidend und dessen Verlauf! Einfluss auf den Kursverlauf kann diese Wahl auch auf die kommenden Jahre haben.

Dieses US-Wahljahr wird ganz entscheidend und dessen Verlauf! Einfluss auf den Kursverlauf kann diese Wahl auch auf die kommenden Jahre haben.

Dieses US-Wahljahr wird ganz entscheidend und dessen Verlauf! Einfluss auf den Kursverlauf kann diese Wahl auch auf die kommenden Jahre haben.

Dieses US-Wahljahr wird ganz entscheidend und dessen Verlauf! Einfluss auf den Kursverlauf kann diese Wahl auch auf die kommenden Jahre haben.

Dieses US-Wahljahr wird ganz entscheidend und dessen Verlauf! Einfluss auf den Kursverlauf kann diese Wahl auch auf die kommenden Jahre haben.

Dieses US-Wahljahr wird ganz entscheidend und dessen Verlauf! Einfluss auf den Kursverlauf kann diese Wahl auch auf die kommenden Jahre haben.